

# Что такое Навигатор дополнительного образования?

Это информационный портал, в котором содержится максимально полная информация о кружках, секциях и организациях дополнительного образования, сведения об образовательных программах Ростовской области.

Задача навигатора - обеспечить возможность получения информации о доступном и качественном дополнительном образовании всем категориям детей Ростовской области независимо от их места жительства и благосостояния семьи



<https://new-portal.ris61edu.ru/>

# Инструкция для родителей

## "Как подать заявление через Навигатор дополнительного образования"

**Шаг 1.** При подаче заявления посредством информационной системы, необходимо пройти регистрацию на сайте Навигатора. Для этого необходимо зайти на сайт «Навигатор дополнительного образования Ростовской области», используя поисковую строку браузера или перейдя на сайт по прямой ссылке:

<https://new-portal.ris61edu.ru.>

**Шаг 2.** Нажать кнопку «Регистрация» в правом верхнем углу экрана.



**Шаг 3.** Заполнить все обязательные поля в регистрационной форме, используя подсказки:

- **городской округ** или **муниципальный район**, где вы зарегистрированы (выбрать нужный из выпадающего списка, например - г. Ростов-на-Дону);
- **фамилию, имя, отчество (родителя)**;
- **номер мобильного телефона для связи**;
- **действующий адрес вашей электронной почты**;
- **пароль** (придумать самостоятельно).

Далее следует ознакомиться с Политикой конфиденциальности, пользовательским соглашением, согласием на обработку персональных данных и поставить отметку **V** в полях «Я выражаю согласие».

После внимательной проверки правильности заполнения личных данных нажать кнопку **«Зарегистрироваться»**.

Обращаем ваше внимание на важность правильного и корректного ввода личных данных, в особенности адреса электронной почты, так как в дальнейшем именно на неё будут приходить уведомления от ИС Навигатор, а также данные для восстановления пароля, в случае его утери и запроса на восстановление.

new-portal.nis67edu.ru Навигатор дополнительного образования детей Ростовской области

Зачать войскас

10 МЕРОПРИЯТИЯ НЕЗАВИСИМАЯ ОЦЕНКА СОЦИАЛЬНЫЙ ЗАКАЗ

НАВИГАТОР ДОПОЛНИТЕЛЬНОГО ОБРАЗОВАНИЯ РОСТОВСКОЙ ОБЛАСТИ РЕГИСТРАЦИЯ | ВХОД

РЕГИСТРАЦИЯ ВХОД НЕ ПОМНЮ ПАРОЛЬ

ВЫБЕРИТЕ МУНИЦИПАЛИТЕТ (для рекомендации программ)

ВВЕДИТЕ ВАШУ ФАМИЛИЮ (для обращений к вам и заполнения договоров и заявлений)

ВВЕДИТЕ ВАШЕ ИМЯ

ВВЕДИТЕ ВАШЕ ОТЧЕСТВО

ВВЕДИТЕ НОМЕР МОБИЛЬНОГО ТЕЛЕФОНА (для связи при обработке заявок)

ВВЕДИТЕ EMAIL (для направления уведомлений)

ВЫБЕРИТЕ ПАРОЛЬ (пароль вам пригодится, запомните или запишите его)

Пароль необходимо придумать самостоятельно

ознакомлен и выражаю согласие с [политикой конфиденциальности и пользовательским соглашением](#)

выражаю согласие на обработку моих персональных данных по форме

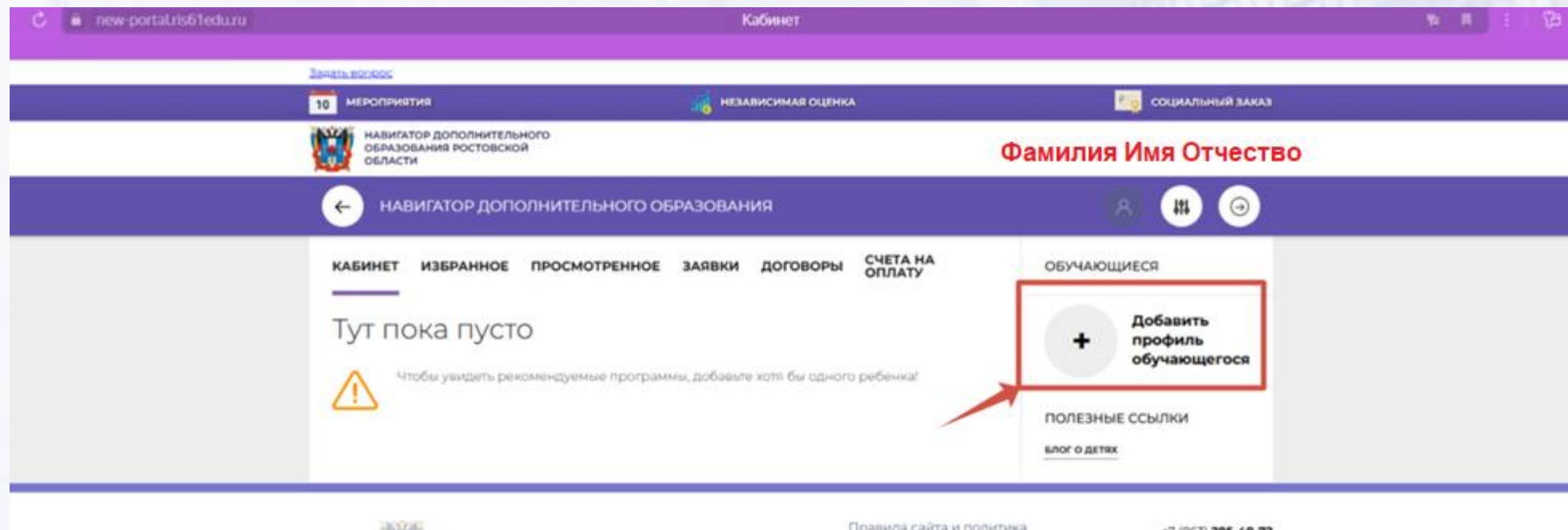
ЗАРЕГИСТРИРОВАТЬСЯ

**Шаг 4.** После успешной регистрации, на указанный вами адрес электронной почты, поступит сообщение от службы поддержки Навигатора со ссылкой для подтверждения вашего электронного адреса. Если вы не нашли письмо, посмотрите папку «Спам». Обязательно перейдите по ссылке, указанной в письме, чтобы подтвердить свой e-mail и пользоваться всеми возможностями портала.

**Шаг 5.** После перехода по ссылке, и успешного подтверждения адреса электронной почты, нажмите на свои ФИО в верхнем правом углу для перехода в личный кабинет.

Если в разделе «Обучающиеся» у вас не отображены дети, переходим к следующему шагу. Если дети отображаются, то переходим к **шагу 8**.

**Шаг 6.** В личном кабинете в разделе «Обучающиеся», нажмите кнопку «+Добавить профиль обучающегося».

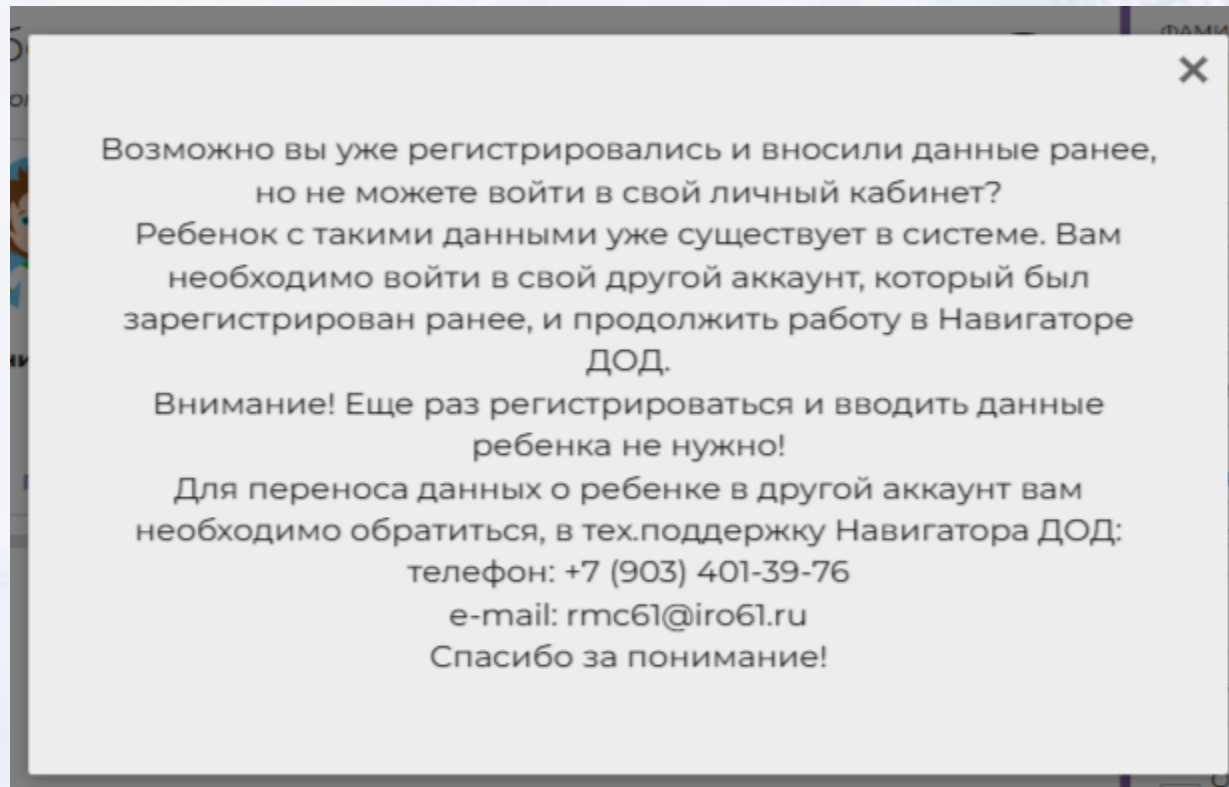


Заполните все поля регистрационной формы:

- **фамилия, имя, отчество (ребенка);**
- **дата рождения.**

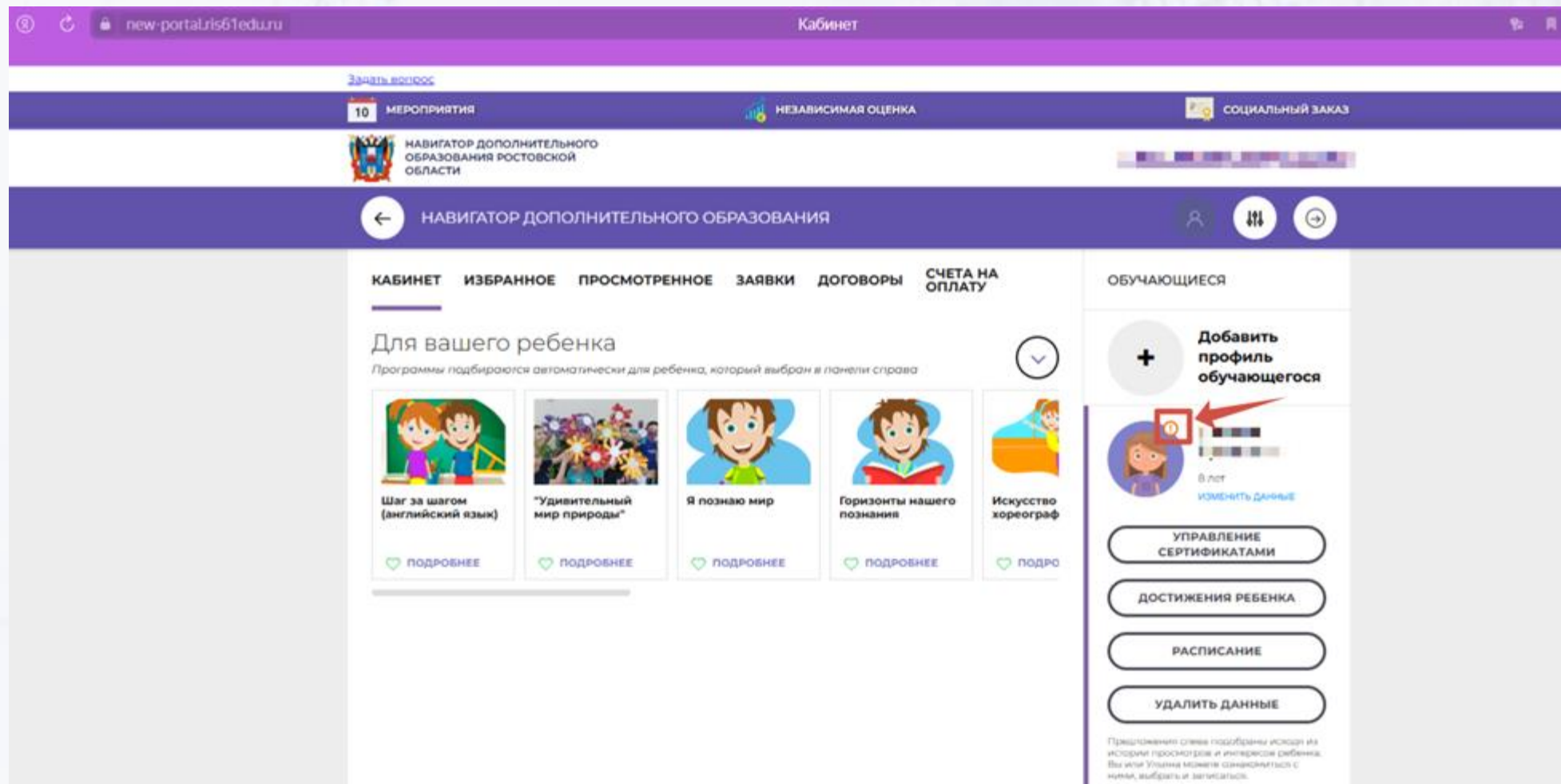
Проверьте правильность введенных вами данных и нажмите кнопку «Сохранить». Если у вас несколько детей, то вам необходимо снова повторить **шаг 6**.

**ВАЖНО!** Если у вас появилось окно с предупреждением как ниже, то нужно обратиться в муниципальный опорный центр по телефону **8 (863) 269-45-09**.



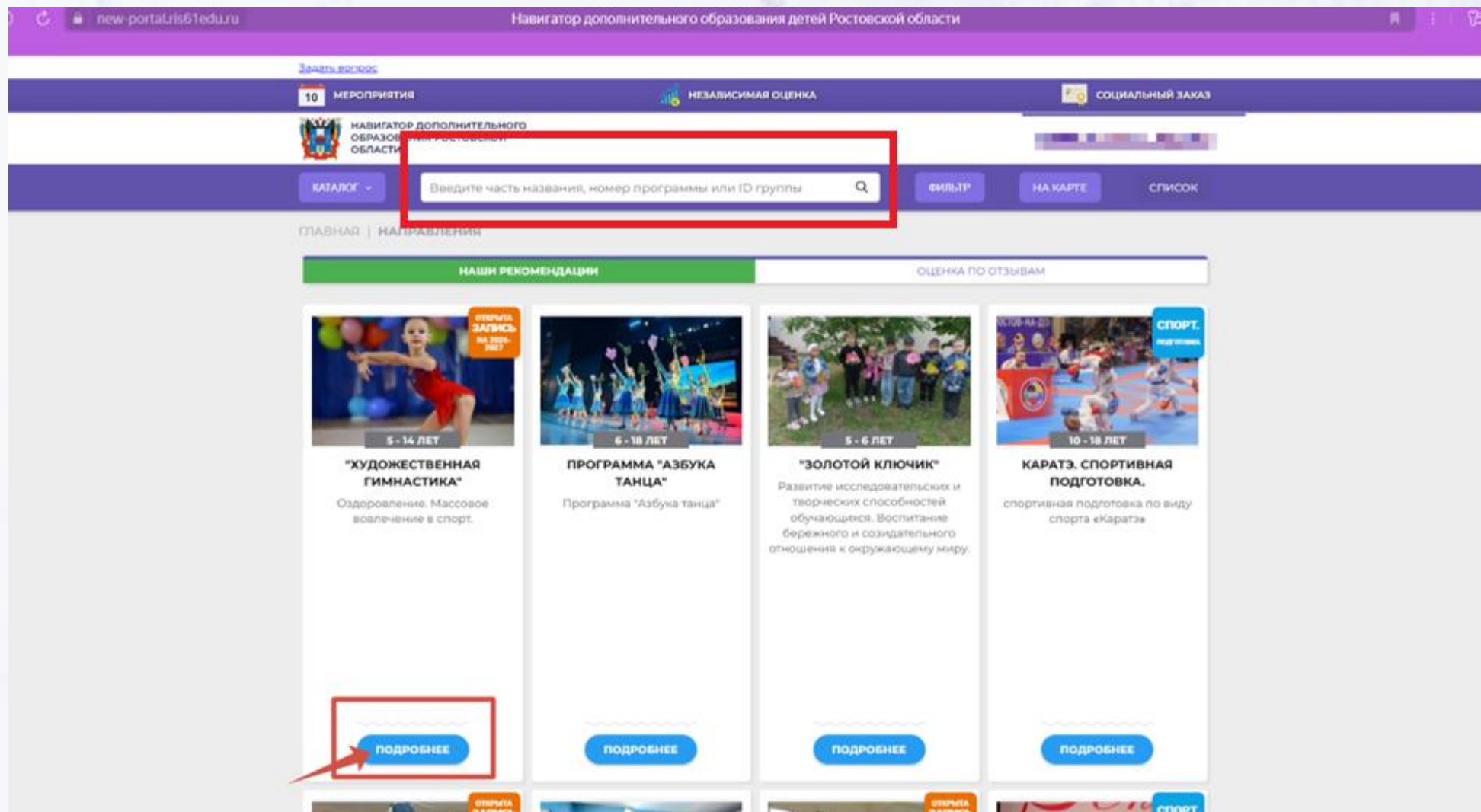
**Шаг 7.** Если над данными ребенка стоит «**Восклицательный знак**», то после подачи заявления, вам необходимо обратиться в ту образовательную организацию, куда вы запишите ребенка.

С собой необходимо иметь **СНИЛС** ребенка и **паспорт родителя** для подтверждения данных ребенка.



**Шаг 8.** Для подачи заявки в кружок/секцию, в которые вы хотите записать ребенка, необходимо ввести в поле «Поиск» название программы кружка или ее номер (ID).

По результатам поиска выберите нужный кружок/секцию, откройте карточку выбранной вами программы с помощью нажатия кнопки «Подробнее».



Шаг 9. Нажмите на зеленую кнопку «Записаться».

The screenshot shows a web browser window with the URL [new-portaluisb7edu.ru](http://new-portaluisb7edu.ru). The page title is "ХУДОЖЕСТВЕННАЯ ГИМНАСТИКА. Спортивная подготовка." The navigation bar includes "Зачать урок", "10 МЕРОПРИЯТИЯ", "НЕЗАВИСИМАЯ ОЦЕНКА", and "СОЦИАЛЬНЫЙ ЗАКАЗ". Below the navigation bar is a search bar with the text "Введите часть названия, номер программы или ID группы" and buttons for "КАТАЛОГ", "НА КАРТЕ", and "СПИСОК". The main content area features a breadcrumb trail: "ГЛАВНАЯ | НАПРАВЛЕНИЯ | ФИЗКУЛЬТУРНО-СПОРТИВНАЯ | ГИМНАСТИКА | ХУДОЖЕСТВЕННАЯ ГИМНАСТИКА. СПОРТИВНАЯ ПОДГОТОВКА." The main heading is "ХУДОЖЕСТВЕННАЯ ГИМНАСТИКА. Спортивная подготовка." Below this heading, a green button labeled "ЗАПИСАТЬСЯ" is highlighted with a red box and a red arrow. Underneath the button, there is a link "ЗАПИСАТЬСЯ ЧЕРЕЗ **росуслуги**" and a heart icon with the text "В ИЗБРАННОЕ". To the right of the text is a photograph of a young gymnast sitting on a blue sofa, holding a certificate and a medal. The background of the photo is a wall covered with various logos and a blue sign that says "СПОРТ. подготовка".

ХУДОЖЕСТВЕННАЯ ГИМНАСТИКА. Спортивная подготовка.

**ЗАПИСАТЬСЯ**

ЗАПИСАТЬСЯ ЧЕРЕЗ **росуслуги**

♥ В ИЗБРАННОЕ

**Возраст:** от 6 до 18 лет

**План приема:** до 24 детей

**Форма обучения:** Очная

**Оплата сертификатом:** Нет ⓘ

**ОВЗ:** Нет

**Адрес:**  
344034, Ростовская обл, г. Ростов-на-Дону, ул. Загорская, д. 10

**Муниципалитет:**  
[город Ростов-на-Дону](#)

СПОРТ. подготовка

## Шаг 10. Выбрать группу

new-portal.ris61edu.ru ХУДОЖЕСТВЕННАЯ ГИМНАСТИКА. Спортивная подготовка.

Знать, вписано

10 МЕРОПРИЯТИЯ НЕЗАВИСИМАЯ ОЦЕНКА СОЦИАЛЬНЫЙ ЗАКАЗ

НАВИГАТОР ДОПОЛНИТЕЛЬНОГО ОБРАЗОВАНИЯ РОСТОВСКОЙ ОБЛАСТИ

КАТАЛОГ - Введите часть названия, номер программы или ID группы НА КАРТЕ СПИСОК

ГЛАВНАЯ | НАПРАВЛЕНИЯ | ФИЗИКУЛЬТУРНО-СПОРТИВНАЯ | ГИМНАСТИКА | ХУДОЖЕСТВЕННАЯ ГИМНАСТИКА. СПОРТИВНАЯ ПОДГОТОВКА.

ОФОРМЛЕНИЕ ЗАЯВКИ

ХУДОЖЕСТВЕННАЯ ГИМНАСТИКА. Спортивная подготовка.

ГРУППА ДАННЫЕ ДЕТЕЙ

ГРУППА: Т-4 СП ДОП Ванка (№ 369174)

АДРЕС ПРОВЕДЕНИЯ: 344034, Ростовская обл, г. Ростов-на-Дону, ул. Загорская, д. 10

ВСЕ ПРОГРАММЫ УЧРЕЖДЕНИЯ: МБУ ДО СШ №5 г. Ростов-на-Дону

ДАЛЕК

ТИВНАЯ

СПОРТ. подготовка

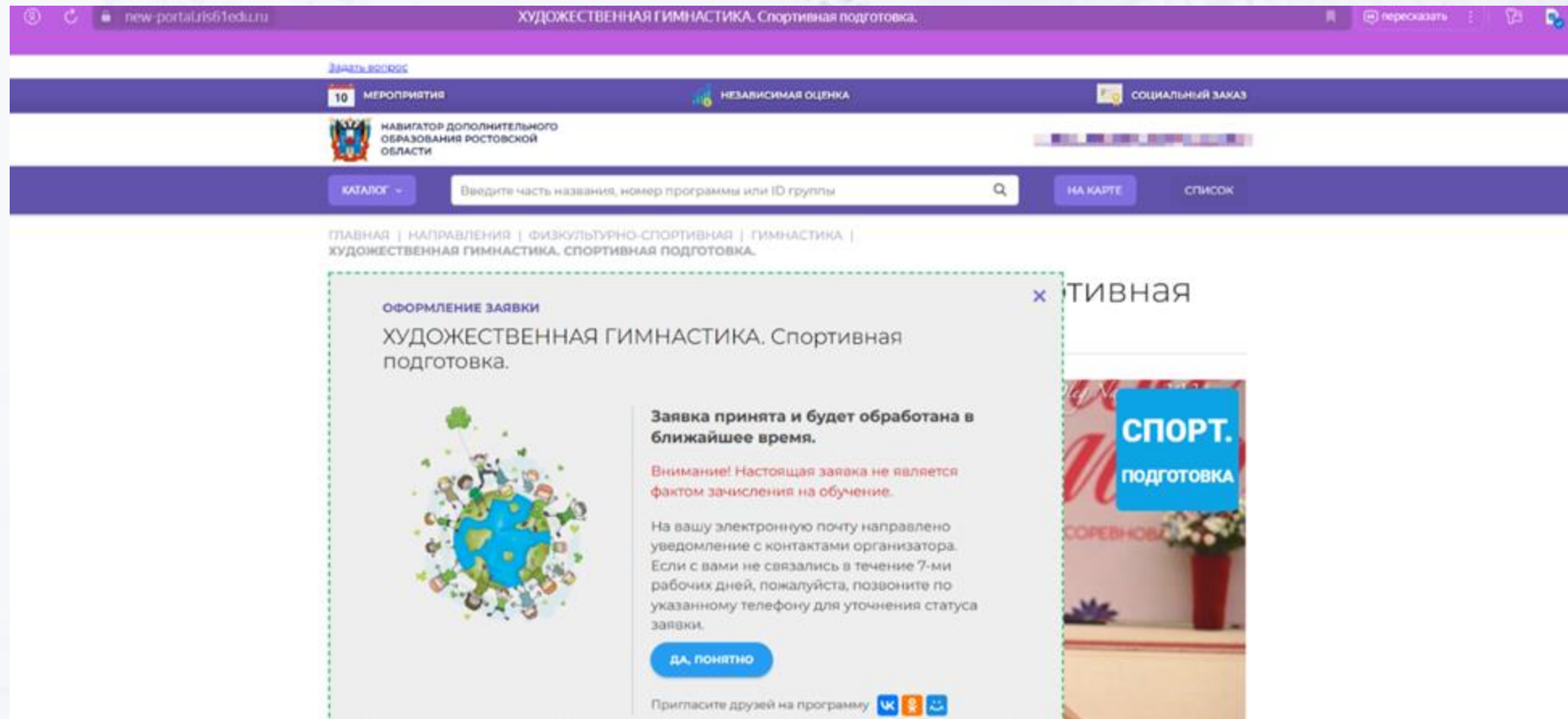
**Шаг 11.** Выбрать ребенка (если есть более 1), поставив **V** и нажать кнопку «Далее».

The screenshot shows a web browser window with the URL `new-portal.risb1edu.ru` and the page title "ХУДОЖЕСТВЕННАЯ ГИМНАСТИКА. Спортивная подготовка.". The page features a purple header with navigation links: "Зачать.срб.рф", "10 МЕРОПРИЯТИЯ", "НЕЗАВИСИМАЯ ОЦЕНКА", and "СОЦИАЛЬНЫЙ ЗАКАЗ". Below the header is the logo of the "НАВИГАТОР ДОПОЛНИТЕЛЬНОГО ОБРАЗОВАНИЯ РОСТОВСКОЙ ОБЛАСТИ" and a search bar with the placeholder "Введите часть названия, номер программы или ID группы".

The main content area displays a breadcrumb trail: "ГЛАВНАЯ | НАПРАВЛЕНИЯ | ФИЗКУЛЬТУРНО-СПОРТИВНАЯ | ГИМНАСТИКА | ХУДОЖЕСТВЕННАЯ ГИМНАСТИКА. СПОРТИВНАЯ ПОДГОТОВКА.". A modal window titled "ОФОРМЛЕНИЕ ЗАЯВКИ" is open, showing the "ХУДОЖЕСТВЕННАЯ ГИМНАСТИКА. Спортивная подготовка." form. The form has two tabs: "ГРУППА" and "ДАННЫЕ ДЕТЕЙ". Under "ДАННЫЕ ДЕТЕЙ", there is a list of children with a checkbox for each. The first child's checkbox is checked and highlighted with a red box. Below the list, there is a note: "Заказ будет зарегистрирован без применения сертификата финансирования." and instructions: "Если ребенка нет в списке, пожалуйста, перейдите в [личный кабинет](#) и добавьте ребенка. При подаче заявки Вы даете согласие на обработку персональных данных и соглашаетесь с [правилами сайта](#)." At the bottom of the form, there are two buttons: "НАЗАД" and "ДАЛЕЕ". The "ДАЛЕЕ" button is highlighted with a red box.

**Шаг 12.** На электронную почту придет уведомление с контактами организации.

**ВАЖНО!** Если в течение 7 рабочих дней с вами не связались, пожалуйста, обратитесь по указанному в письме номеру для уточнения статуса заявления.



**Шаг 13.** В личном кабинете Вы сможете отслеживать текущий статус заявки.

new-portal.ris61edu.ru Заявки

10 МЕРОПРИЯТИЯ НЕЗАВИСИМАЯ ОЦЕНКА СОЦИАЛЬНЫЙ ЗАКАЗ

НАВИГАТОР ДОПОЛНИТЕЛЬНОГО ОБРАЗОВАНИЯ РОСТОВСКОЙ ОБЛАСТИ

← НАВИГАТОР ДОПОЛНИТЕЛЬНОГО ОБРАЗОВАНИЯ

КАБИНЕТ ИЗБРАННОЕ ПРОСМОТРЕННОЕ **ЗАЯВКИ** ДОГОВОРЫ СЧЕТА НА ОПЛАТУ

История заявок Программы

Статус: Новая

**ХУДОЖЕСТВЕННАЯ ГИМНАСТИКА. Спортивная подготовка.** ОТКРЫТЬ СТРАНИЦУ ПРОГРАММЫ

Заявка оформлена: 03.09.2025 для М... М... ОТМЕНИТЬ

Учебный год: 2025-2026 Действующий договоров нет

Номер заявки: 1579892

Группа: Т-4 СП ДОП Ванка (369174)

Ожидайте, администратор учреждения свяжется с вами в ближайшее время

ОБУЧАЮЩИЕСЯ

+ Добавить профиль обучающегося

5 лет ИЗМЕНИТЬ ДАННЫЕ

УПРАВЛЕНИЕ СЕРТИФИКАТАМИ

ДОСТИЖЕНИЯ РЕБЕНКА

РАСПИСАНИЕ

УДАЛИТЬ ДАННЫЕ